

Инструкция для пользователей, готовящих свои статьи к публикации в Системной Энциклопедии.

Для того, чтобы статья, которую Вы хотите опубликовать на сайте Системной Энциклопедии, попала к нам, необходимо запастись терпением и пройти все семь шагов которые описаны ниже.

Итак шаг первый необходимо найти наш сайт в Интернете по адресу: www.ipi.ac.ru/sysen/, и выбрать раздел «Ввод статей, предлагаемых к публикации», рис.1., после выбора этого пункта меню, попадаем в соответствующий раздел.

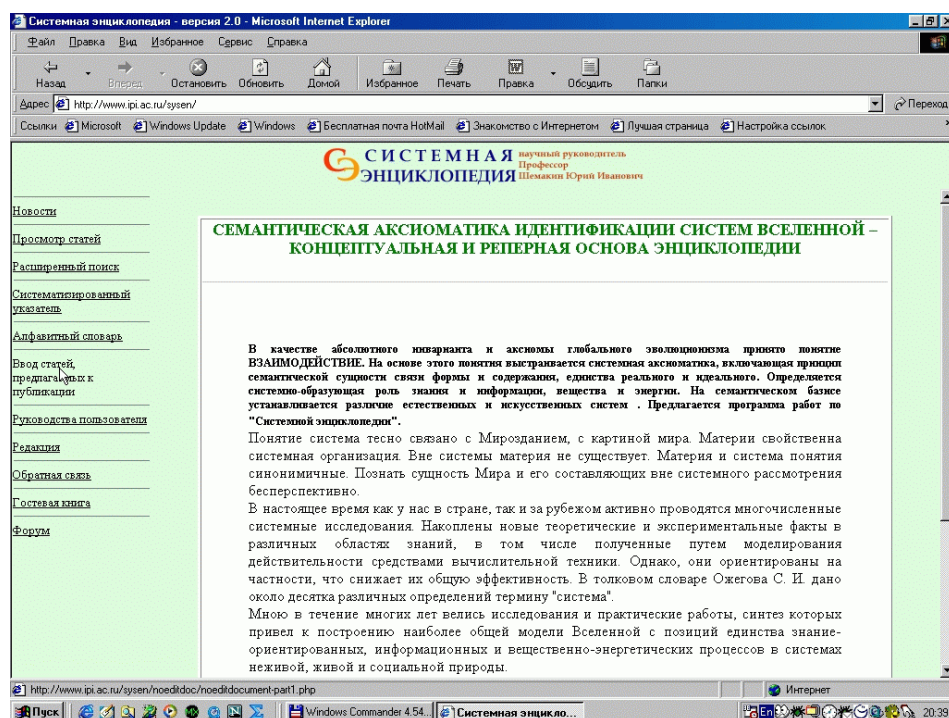


Рис. 1. Шаг первый.

В котором необходимо ввести первоначальные данные о себе, чтобы в случае необходимости наша редакция могла с Вами связаться, рис. 2., а также выбрать раздел Систематизированного указателя, к которому по Вашему мнению должна быть отнесена статья, Рис.3., после этого нужно нажать кнопку отправить рис.4, таким образом, первоначальные данные будут записаны.

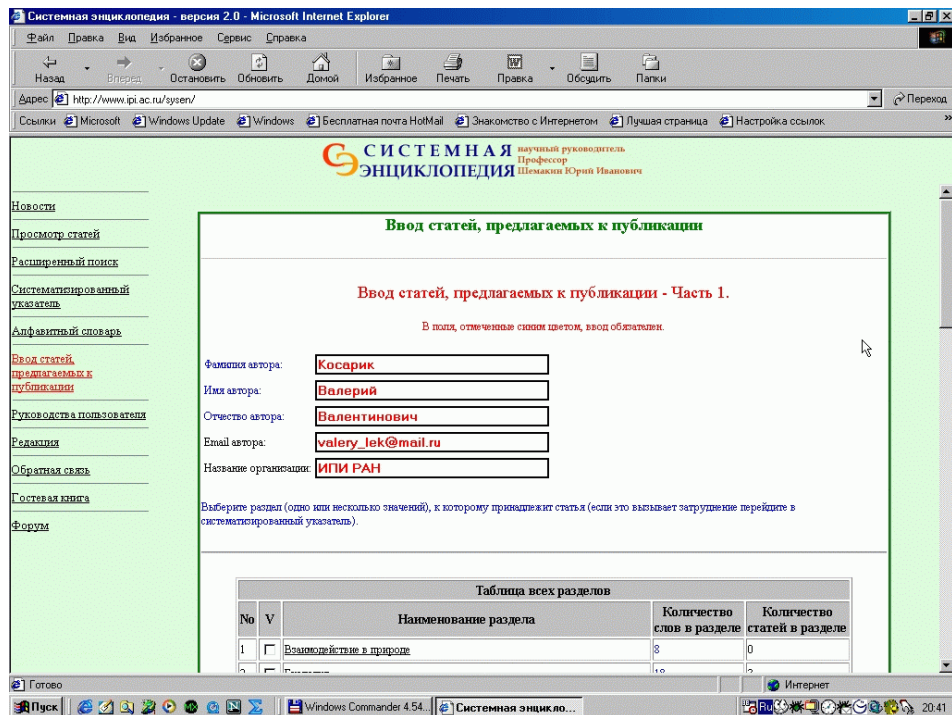


Рис. 2. Шаг второй.

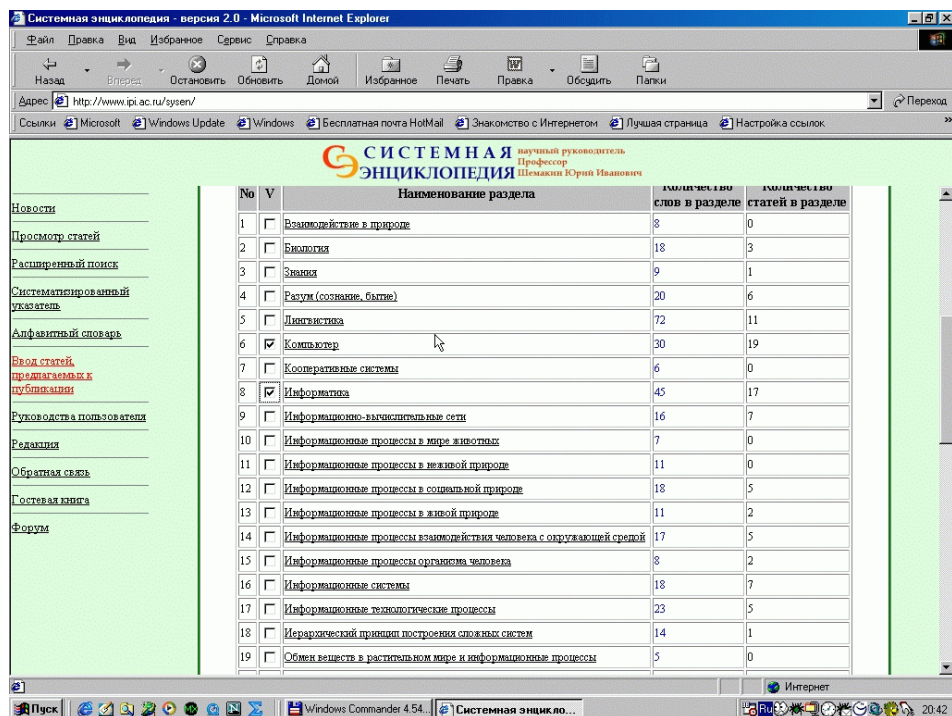


Рис. 3. Шаг третий.

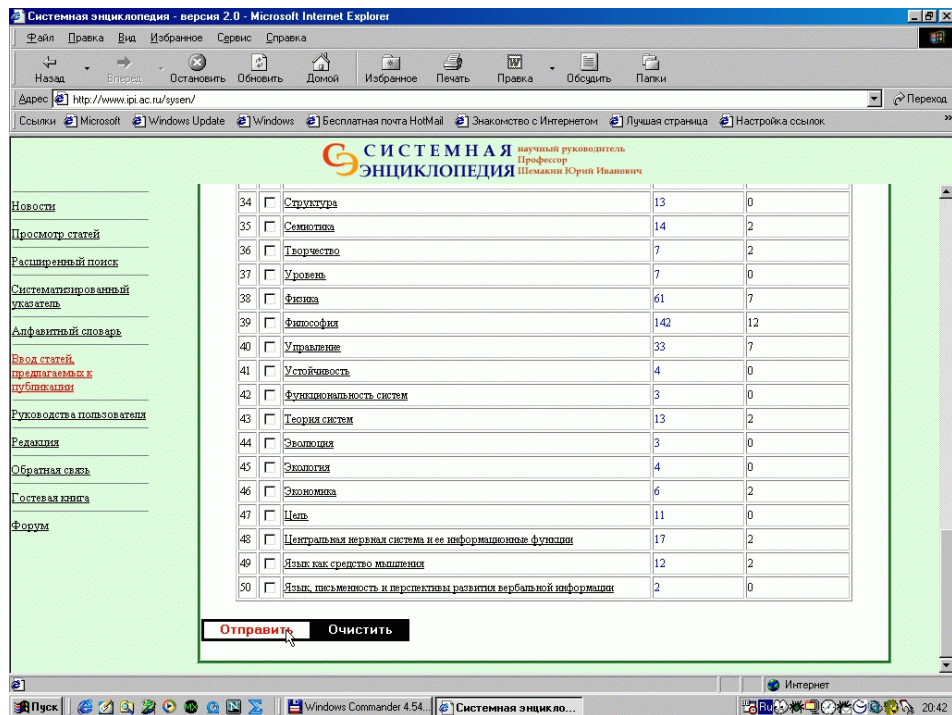


Рис. 4. Шаг четвертый.

После того как первоначальные данные введены, необходимо ввести данные параметров статьи: название статьи, краткая аннотация, файл статьи рис. 5, и к какому слову алфавитного словаря, отнести статью, и затем нажать кнопку отправить, рис. 6.

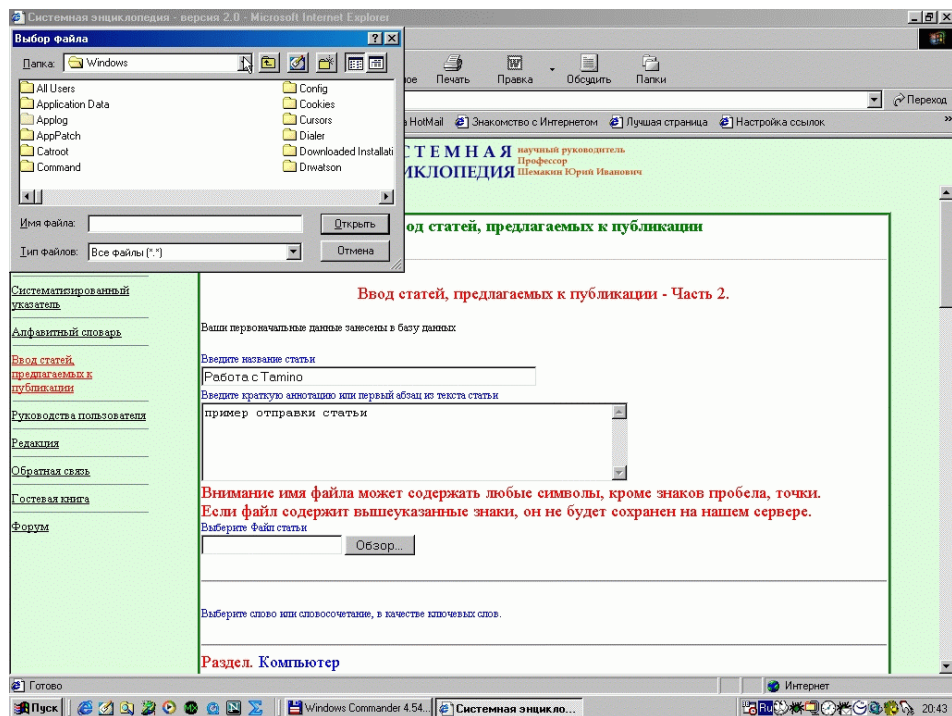


Рис. 5. Шаг пятый.

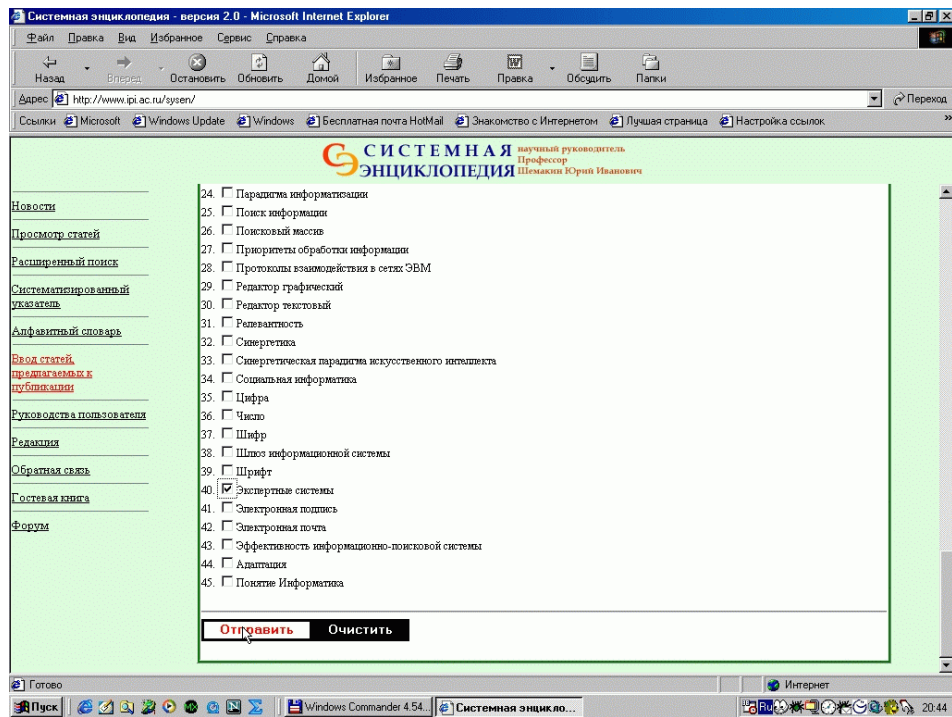


Рис. 6. Шаг шестой.

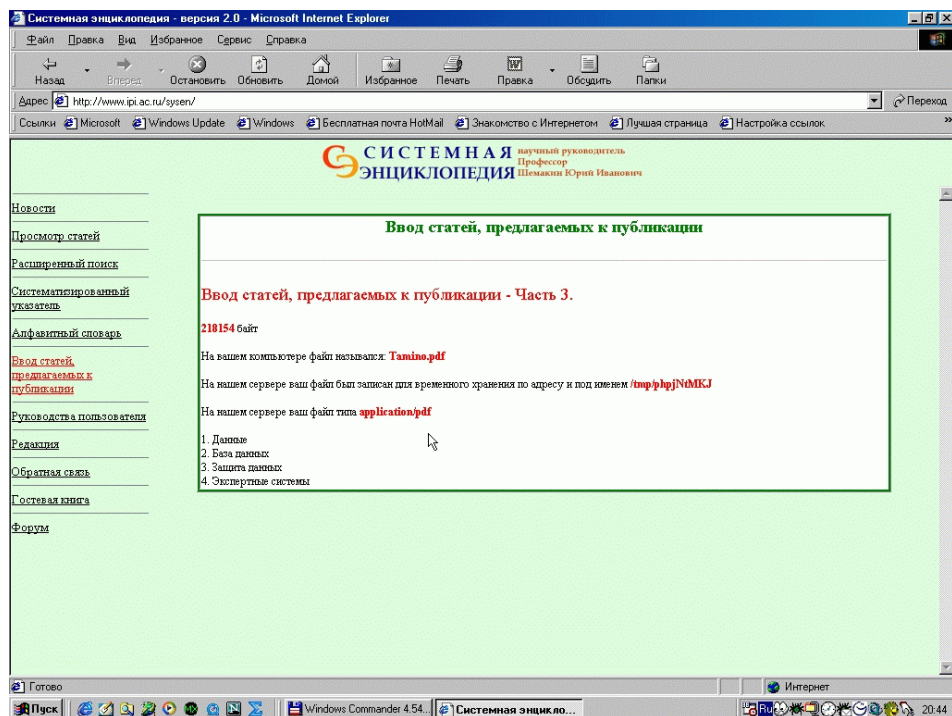


Рис. 7. Конечный результат.

Как видите ничего сложного нет, главное понимать что Вы хотите получить в данный момент.

Желаю успехов.

И спасибо за участие.

Администратор, Косарик Валерий Валентинович.